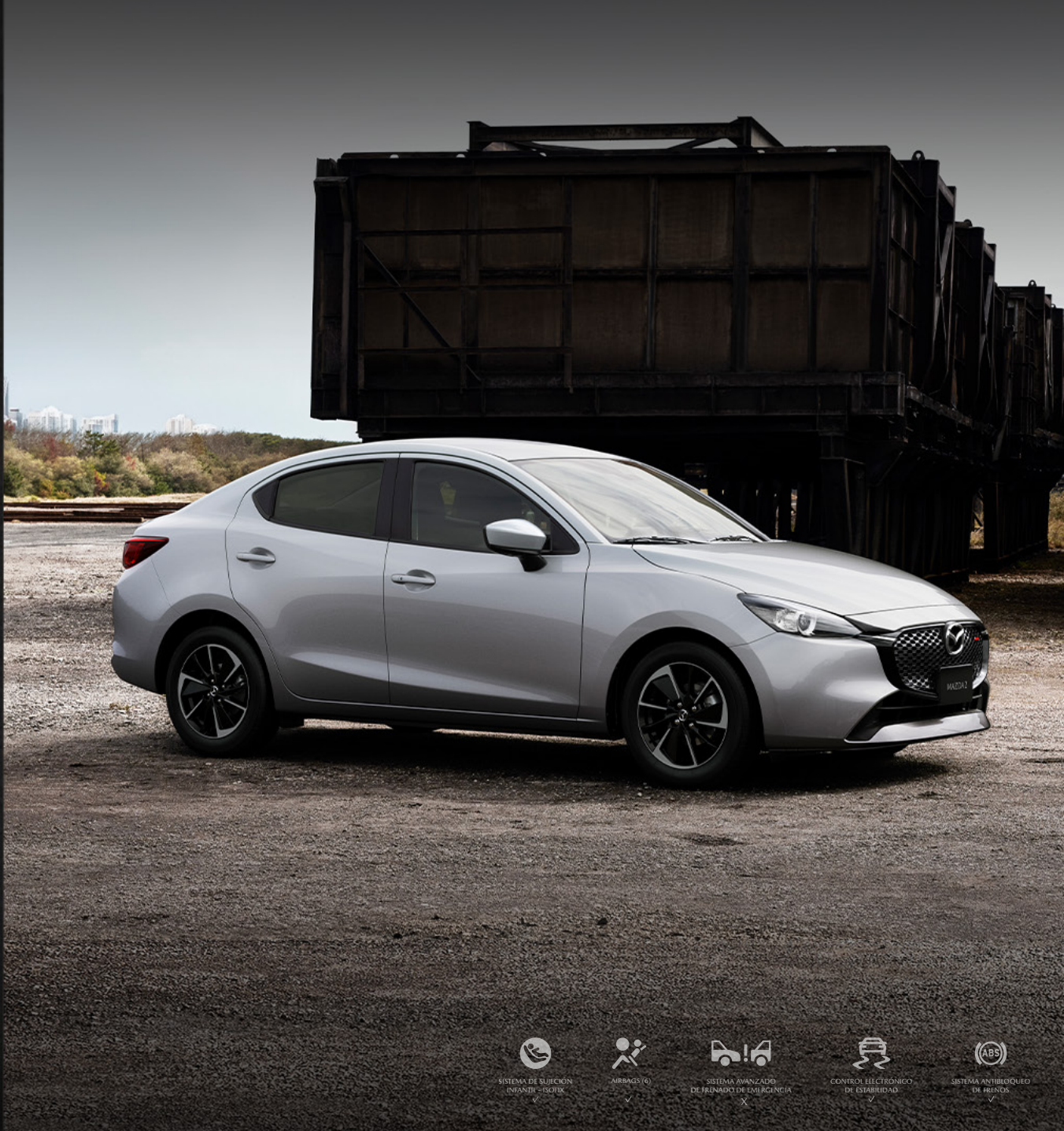




# MAZDA 2 SEDÁN

LIBERA TU INSTINTO



SISTEMA DE SUJECIÓN INFANTIL - ISOFIX



AIRBAGS (O)



SISTEMA AVANZADO DE FRENADO DE EMERGENCIA




CONTROL ELECTRÓNICO DE ESTABILIDAD



SISTEMA ANTIBLOQUEO DE FRENSO

## MAZDA DE HUMANOS PARA HUMANOS



## INGENIERÍA EN EQUILIBRIO PARA UNA CONDUCCIÓN EN PERFECTA ARMONÍA

Creemos en el poder del potencial humano, la creatividad, la imaginación y las cosas sorprendentes que las personas pueden hacer cuando están inspiradas. Creemos en tomar el camino de lo no convencional e ir kilómetros más allá para hacer el trabajo que nos inspira. Creemos en los artesanos, los diseñadores, los ingenieros y los embajadores que invierten su energía en el trabajo. Creemos en el poder de los autos para recrear emociones, despertar los sentidos, aumentar los reflejos y hacer que el pulso se acelere. Creemos que la alegría de estar vivo proviene de lo que descubrimos en nuestro viaje y la inspiración que encontramos en cada kilómetro.



## TECNOLOGÍA EN ARMONÍA CON EL MEDIO AMBIENTE

La tecnología Skyactiv de Mazda2 te ofrece un consumo más eficiente de combustible al tiempo que genera menos emisiones contaminantes, superando los estándares ambientales exigidos. El resultado: un vehículo ágil, con altos niveles de seguridad, estabilidad, maniobrabilidad, placer al conducir y con menos emisiones contaminantes.

## SEDUCTOR E INSPIRADOR PARA EL CAMINO

Así es el diseño centrado en las personas de Mazda2, dinámico, ágil, auténtico y creado para que disfrutes la emoción de conducir. Como la perfecta expresión del galardonado diseño Kodo -Alma del movimiento-, Mazda2 tiene un espíritu sofisticado y dinámico, refinado en sus líneas deportivas y una cabina centrada en ti. Sus elegantes formas combinan a la perfección con las características de la tecnología de última generación, sistemas de conectividad e impresionante rendimiento del motor, con un consumo de combustible muy eficiente. Tanto el diseño de su parrilla delantera, sus rines y sus acabados interiores reflejan la auténtica estética japonesa. Además, su tecnología Skyactiv con sistema de control G Vectoring Plus (GVC+) permite vivir una experiencia de conducción aún más emocionante. Diseñado para la ciudad y para disfrutar del placer de la conducción, este automóvil, versátil en su carrocería sedán, es lo bastante elegante, confortable y ágil para viajar feliz a cualquier destino.

*Siente la conexión Jinba-Ittai desde el primer momento.*



# TECNOLOGÍA SKYACTIV

## INGENIERÍA CENTRADA EN LAS PERSONAS, LA CLAVE PARA LA SATISFACCIÓN

En Mazda, tú eres el centro de nuestra investigación y desarrollo, por eso nuestra exclusiva tecnología Skyactiv comenzó como una iniciativa para reevaluar la ingeniería automotriz desde cero, abarcando desarrollos innovadores en motor, transmisión, carrocería, frenos, dirección y suspensión, a fin de brindar una conducción emocionante, asegurando un mejor aprovechamiento de la energía, reduciendo el consumo de combustible, y ayudando a hacer realidad la visión futura de "Zoom-Zoom Sostenible" de Mazda.

## CONTROL G-VECTERING PLUS (GVC+):

En Mazda, por naturaleza no somos conformistas. Nos negamos a repetir siempre lo mismo. Por eso, desarrollamos tecnologías que se diferencian del resto. La innovadora tecnología Skyactiv con GVC+ ayuda a mantener la tracción en la carretera y la precisión de la dirección mediante una distribución más precisa de la carga sobre cada eje del vehículo al entrar y salir de las curvas, para que la conducción resulte más tranquila y relajada. SKYACTIV BODY: Con Mazda 2 tendrás un vehículo ágil, más seguro y con mejor insonorización en la cabina, su carrocería de última generación te proporciona una excelente seguridad frente a posibles colisiones gracias a su elevada absorción y distribución de energía y a la reducción de peso e incremento de la rigidez. SKYACTIV CHASSIS: Experimenta un movimiento de carrocería suave y estable con Mazda 2, su sistema de suspensión tipo McPherson, lo convierte en un vehículo ligero y estable.

## SKYACTIV VEHICLE ARCHITECTURE:

Mazda 2 está desarrollado bajo la ingeniería centrada en las personas. Ayuda al conductor y a los pasajeros a mantener el equilibrio natural de manera cómoda, en un entorno en movimiento. Los asientos están específicamente diseñados para sostener la pelvis en el ángulo correcto, controlar el centro de gravedad de tu cuerpo y estabilizar el movimiento de tu cabeza. El resultado es una fatiga minimizada y una mayor sensación de confort y bienestar, incluso en los viajes largos.





## MOTOR SKYACTIV-G 1,5 L

### SIEMPRE PREPARADO PARA VIVIR NUEVAS EMOCIONES

La alta eficiencia de los motores a gasolina e inyección directa Skyactiv-G de 1,5 L abren la puerta a vivir nuevas emociones a bordo de Mazda 2. Gracias a sus puertos de admisión, la forma optimizada del pistón y la inyección de combustible dividida, ofrecen niveles más altos de rendimiento dinámico, ahorro de combustible y, por ende, cuidado del medio ambiente. Con una extraordinaria relación de compresión de 12 a 1, son motores que entregan 108,6 HP a 6.000 r.p.m. y un torque de 14,38 kg-m a 4.000 r.p.m. Adicionalmente, genera en los regímenes de bajas revoluciones, el par motor requerido para un manejo ágil y una respuesta inmediata.



MOTOR SKYACTIV-G 1,5L



POTENCIA MÁXIMA 108 HP  
@ 6.000 R.P.M.



GASOLINA CORRIENTE



## TRANSMISIÓN SKYACTIV

### SKYACTIV-DRIVE


Eleva tu experiencia con una transmisión automática de 6 velocidades, con cambios de marcha rápidos y suaves, junto con la sensación directa de una transmisión manual. Esta tecnología permite que la sincronización del cambio varíe de acuerdo con la posición y velocidad de accionamiento del acelerador y con las condiciones de la vía.



## DISEÑO KODO

### DEPORTIVO Y DINÁMICO

Deportivo desde cualquier ángulo, el atractivo y distintivo diseño Kodo de Mazda 2, rinde homenaje a la auténtica estética japonesa. El nuevo diseño frontal destaca por los marcados contornos del capó que fluyen con armonía hacia la nueva y llamativa parrilla y su parachoques delantero, detalles que combinan a la perfección con el acabado interior, donde se encuentran diversas mejoras para los asientos, la tapicería y los paneles decorativos de las puertas, con colores y materiales nuevos que recrean un conjunto de gran calidad para todos los pasajeros.



## VERSIONES TOURING

Las versiones Touring son una propuesta renovada que incluye una combinación especial de colores, tanto en el exterior con el color de grilla del radiador, como en el interior con el color de algunas cubiertas. Verifique atentamente esta combinación en el color exterior seleccionado.



BLANCO NIEVE PERLADO



ROJO DIAMANTE



MACHINE GRAY



GRIS AÉREO



AZUL METÁLICO



## VERSIÓN GRAND TOURING

La versión Grand Touring cuenta con una renovada parrilla delantera color negro que contrasta con un acento en color rojo, otorgándole distinción, mismo acento que se encuentra en el búmer trasero. Al interior se encuentran cubiertas negras con toques en rojo, así como asientos en tela con costuras de este mismo color.



BLANCO NIEVE PERLADO



ROJO DIAMANTE



## VERSIÓN GRAND TOURING LX

Los detalles deportivos son aún más visibles en la versión Grand Touring LX, versión que también cuenta con la renovación en parrilla y acentos en rojo. Al interior destaca sus asientos con cuero y tela que se finalizan con costuras y acentos en rojo, color que se hace presente sutilmente en el tapizado central de las puertas, consola central y en las salidas de aire.



AZUL METÁLICO



GRIS AÉREO

Para las versiones Grand Touring y Grand Touring LX, el color y detalles de la grilla del radiador y las cubiertas interiores no están sujetos al color exterior del vehículo.


# MAZDA CONNECT

## COMUNICACIÓN Y ENTRETENIMIENTO CENTRADOS EN TI

Con Mazda Connect puedes cargar tu celular de forma inalámbrica\* mientras conectas tus dispositivos móviles a través de Bluetooth® y accedes a funciones como radio por internet, reproducción de listas de música, entre otros. El sistema es compatible con Android Auto™ y funcional con equipos móviles iPhone de manera inalámbrica\*. Mazda 2 está equipado con pantalla TFT de 7" y Pantalla Activa de Conducción\*\*, en las que podrás ver la información esencial de manejo, como velocidad instantánea y velocidad crucero, sin necesidad de apartar la vista del camino. Con el Botón Multicomando podrás acceder mucho más fácil a funciones como: Música, cambio de emisora, reporte de consumo de combustible, acceso a las opciones de personalización del vehículo, apagado de luces automático y personalización del modo de activación de las luces direccionales.

\*Aplica para las versiones Grand Touring LX.

\*\*Aplica para las versiones Grand Touring y Grand Touring LX.



# SEGURIDAD PROACTIVA i-ACTIVSENSE

## CLAVE PARA UNA CONDUCCIÓN MÁS SEGURA

Mazda2 incluye un completo equipamiento en seguridad activa y pasiva que cumple con los más altos estándares, así como en seguridad proactiva. Siempre tendrás una óptima visibilidad, contarás con controles bien posicionados e instrumentos de fácil lectura, para disminuir al máximo las distracciones al conducir. Incluye como equipamiento estándar, 6 airbags, frenos delanteros de disco ventilado equipados con sistemas ABS, EBD y BA, que proporcionan un frenado lineal, así como Control Dinámico de Estabilidad (DSC) y Sistema de Control de Tracción (TCS), entre otros. Sistema Avanzado de Monitoreo de Punto Ciego (BSM)\*: Te informa a través de un destello en los espejos retrovisores y una alarma sonora sobre los vehículos que se encuentran en el punto ciego. Este sistema opera a velocidades de 30 km/h o más y tiene un alcance de 50 m.

Cuando realices operaciones en reversa, tu Mazda 2 incorpora la Alerta de Tráfico Cruzado (RCTA)\*, que detecta vehículos que se aproximen en un ángulo de 90° desde la derecha o la izquierda, haciendo destellar los indicadores de advertencia de monitoreo de punto ciego. Como complemento a estos sistemas de seguridad proactiva i-ACTIVSENSE, la Señal de Parada de Emergencia (ESS) y la Asistencia de Arranque en Pendiente (HLA), son estándar para todos los productos de Mazda.


\*Aplica para la versión Grand Touring LX.





# ESPECIFICACIONES TÉCNICAS MAZDA2 SEDÁN

-  MOTOR
-  RELACIONES DE CAJA
-  SKYACTIV-CHASSIS
-  RUEDAS
-  DIRECCIÓN
-  SISTEMA DE FRENSOS
-  DIMENSIONES
-  SKYACTIV-BODY: DISEÑO CABINA
-  SEGURIDAD PASIVA
-  SEGURIDAD ACTIVA
-  SEGURIDAD PROACTIVA i-ACTIVSENSE
-  MAZDA CONNECT
-  EQUIPAMIENTO INTERIOR
-  OTROS
-  SEGURIDAD PREVENCIÓN HURTO

VERSIONES	TOURING	GRAND TOURING	GRAND TOURING LX
TRANSMISIÓN	SKYACTIV- DRIVE 6 vel.		
 SKYACTIV-G: MOTOR			
Tipo	SKYACTIV-G 1,5L/16 válvulas/Dual S-VT/Inyección directa		
Cilindraje (c.c.)	1.496		
Número de cilindros	4		
Relación de compresión	12,0 : 1		
Potencia máxima (hp/r.p.m.)	108,6/6.000		
Torque máximo (kg-m/r.p.m.)	14,38/4.000		
Tipo de combustible	Gasolina corriente		
Tanque combustible (L)	44		

RELACIONES DE CAJA		
1ª		3,529
2ª		2,025
3ª		1,348
4ª		1,000
5ª		0,742
6ª		0,594
Reversa		2,994
Relación final de eje		4,319
Convertidor de torque		2,220
Selección modo de conducción		Sport

SKYACTIV-CHASSIS: SUSPENSIÓN, DIRECCIÓN Y FRENSOS		
Suspensión delantera	Independiente tipo McPherson/Barra estabilizadora	
Suspensión trasera	Barra de torsión/Amortiguadores telescópicos	

RUEDAS			
Rin	15" x 5,5 J Aluminio	16" x 5,5 J Aluminio, negro	16" x 5,5 J Aluminio, negro + mecanizado
Llantas	185/65 R15 88T	185/60 R16 86H	
Llanta de repuesto	Temporal 125/70D15 95M		

LIBERA TU INSTINTO

# ESPECIFICACIONES TÉCNICAS MAZDA2 SEDÁN



MOTOR



RELACIONES DE CAJA



SKYACTIV-CHASSIS



RUEDAS



DIRECCIÓN



SISTEMA DE FRENOS



DIMENSIONES



SKYACTIV-BODY: DISEÑO CABINA



SEGURIDAD PASIVA



SEGURIDAD ACTIVA



SEGURIDAD PROACTIVA  
i-ACTIVESENSE



MAZDA CONNECT



EQUIPAMIENTO INTERIOR



OTROS



SEGURIDAD PREVENCIÓN HURTO

VERSIONES	TOURING	GRAND TOURING	GRAND TOURING LX
TRANSMISIÓN	SKYACTIV- DRIVE 6 vel.		
DIRECCIÓN	Asistida eléctricamente (EPS), regulación según vel. vehículo y r.p.m. de motor		
Tipo	Asistida eléctricamente (EPS), regulación según vel. vehículo y r.p.m. de motor		
Radio de giro entre andenes (m)	4,7		4,9
Volante con cuero		•	
Control de cambios en el volante	-		•
Control G-Vectoring Plus (GVC+)		•	
SISTEMA DE FRENOS			
Tipo	ABS/EBD/BA		
Delanteros	Disco ventilado		
Traseros	Campana		
DIMENSIONES Y PESO			
Ancho total (mm)	1.695		
Longitud total (mm)	4.360		
Altura total (mm)	1.494		
Capacidad del baúl (L)	410		
Distancia entre ejes (mm)	2.570		
Trocha delantera (mm)	1.495		
Trocha trasera (mm)	1.485		
Peso vacío (Kg)	1.082	1.087	1.090
SKYACTIV-BODY: DISEÑO CABINA			
Cabina	SKYACTIV-BODY Estructura de alta rigidez con sistema avanzado de absorción y distribución de impactos		
Barras de impacto lateral	Sí (en las 4 puertas)		
SEGURIDAD PASIVA			
Apoyacabezas	5 ajustables en altura/Diseño que reduce lesiones cervicales		
Cinturones seguridad	5 de 3 puntos retráctiles e inerciales/Delanteros con pretensores y limitadores de carga/Indicador de uso todas las sillas		
Columna de dirección	Colapsible con ajuste de altura y profundidad		
Pedal de freno	Colapsible		
Airbags	6 (conductor, copiloto, 2 laterales delanteros y 2 de cortina)		

LIBERA TU INSTINTO



# ESPECIFICACIONES TÉCNICAS MAZDA2 SEDÁN

-  MOTOR
-  RELACIONES DE CAJA
-  SKYACTIV-CHASSIS
-  RUEDAS
-  DIRECCIÓN
-  SISTEMA DE FRENO
-  DIMENSIONES
-  SKYACTIV-BODY: DISEÑO CABINA
-  SEGURIDAD PASIVA
-  SEGURIDAD ACTIVA
-  SEGURIDAD PROACTIVA i-ACTIVSENSE
-  MAZDA CONNECT
-  EQUIPAMIENTO INTERIOR
-  OTROS
-  SEGURIDAD PREVENCIÓN HURTO

VERSIONES	TOURING	GRAND TOURING	GRAND TOURING LX
TRANSMISIÓN	SKYACTIV- DRIVE 6 vel.		
<b>SEGURIDAD ACTIVA</b>			
Sistema de frenos	ABS + EBD + BA		
Control Dinámico de Estabilidad (DSC)	•		
Sistema Control de Tracción (TCS)	•		
Luces delanteras	LED	LED/Luces de marcha diurna LED	
Automáticas (sensor luz)	-	•	
Ajuste de altura automático	•		
Cámara de reversa	-		•

<b>SEGURIDAD PROACTIVA i-ACTIVSENSE</b>			
Sistema avanzado de monitoreo de Punto Ciego (BSM), con alerta de Tráfico Cruzado Trasero (RCTA)	-		•
Señal de Frenado de Emergencia (ESS)		•	
Asistencia de Arranque en Pendiente (HLA)		•	

<b>MAZDA CONNECT</b>			
Radio	Receptor AM - FM/USB / Control desde el volante		
Compatible con Android Auto™ y equipos móviles iPhone	•		iPhone inalámbrico
Cargador inalámbrico (con adaptador para la correcta carga del equipo móvil, según tamaño)	-		•
Parlantes	6		
Display	Pantalla TFT de 7"		
Comandos de voz	•		
Bluetooth®	•		
Navegador GPS	Opcional		
Botón multicomando	•		
Pantalla activa de conducción (HUD color)	-		•
Antena	En panorámico trasero		

# ESPECIFICACIONES TÉCNICAS MAZDA2 SEDÁN



MOTOR



RELACIONES DE CAJA



SKYACTIV-CHASSIS



RUEDAS



DIRECCIÓN



SISTEMA DE FRENOS



DIMENSIONES



SKYACTIV-BODY: DISEÑO CABINA



SEGURIDAD PASIVA



SEGURIDAD ACTIVA



SEGURIDAD PROACTIVA  
i-ACTIVSENSE



MAZDA CONNECT



EQUIPAMIENTO INTERIOR



OTROS



SEGURIDAD PREVENCIÓN HURTO

VERSIONES	TOURING	GRAND TOURING	GRAND TOURING LX
TRANSMISIÓN	SKYACTIV- DRIVE 6 vel.		
EQUIPAMIENTO INTERIOR			
Asientos delanteros	Tipo cubo - soporte "S" /Ajuste de altura para el conductor		
Accionamiento	Manual		
Asientos traseros	Espaldar abatible 60:40		
Asientos en tela	Sí (negra)		—
Asientos con cuero/Tela central/vinil-cuero	Opcional cuero/vinil-cuero- negro		Sí (negro)
Parasoles	Espejos con tapa/lzquierdo con portapapeles		
Palanca de cambios con cuero	•		
Palanca freno de parqueo con cuero	•		



OTROS	TOURING	GRAND TOURING	GRAND TOURING LX
Encendido por botón	•		
Control de velocidad crucero	—	Sí (control en el volante)	
Apagado automático de luces	•		
Aire acondicionado	Manual	Automático	
Espejo retrovisor interior	Día - Noche manual	Día - Noche automático	
Espejos retrovisores exteriores	Con operación eléctrica desde el lado del conductor		
Color	Color cabina		
Direccional incorporada	•		
Abatibles eléctricamente de forma automática	—		•
Computador de abordo	•		
Limpiaparabrisas delantero	Dos velocidades/Intermitencia ajustable y un toque, brazos semiescondidos		
Automático con sensor de lluvia	—	•	
Vidrios eléctricos	Delanteros y traseros/Función de un toque lado conductor		
Control de sobremarcha (Kick Down Switch)	•		
Ganchos de anclaje para transporte	1 delantero (removible)		
Anclajes silla de seguridad niños (ISOFIX)	7		
Apertura baúl	Con pulsador en el control remoto		
Spoiler trasero tipo labio	—	•	

LIBERA TU INSTINTO



# ESPECIFICACIONES TÉCNICAS MAZDA2 SEDÁN

-  MOTOR
-  RELACIONES DE CAJA
-  SKYACTIV-CHASSIS
-  RUEDAS
-  DIRECCIÓN
-  SISTEMA DE FRENOS
-  DIMENSIONES
-  SKYACTIV-BODY: DISEÑO CABINA
-  SEGURIDAD PASIVA
-  SEGURIDAD ACTIVA
-  SEGURIDAD PROACTIVA i-ACTIVSENSE
-  MAZDA CONNECT
-  EQUIPAMIENTO INTERIOR
-  OTROS
-  SEGURIDAD PREVENCIÓN HURTO

VERSIONES	TOURING	GRAND TOURING	GRAND TOURING LX
TRANSMISIÓN	SKYACTIV- DRIVE 6 vel.		
<b>+</b> SEGURIDAD PREVENCIÓN HURTO			
Alarma antirrobo	Sí (con sirena y sensor de intrusión)		
Apertura inteligente de puertas	•		
Sistema inmovilizador	•		
Bloqueo de dirección	Sí (eléctrico con liberación automática)		
Bloqueo central eléctrico	Puertas y baúl con control desde la puerta del conductor o desde el control remoto		
Bloqueo seguros puerta	Automático al iniciar la marcha		



PP-MAZDA2 SKY IPM6-082024-01

Nota: información sujeta a cambios sin previo aviso, válida a la fecha de impresión de esta ficha.

Garantía: Cinco años sin límite de kilometraje\*

\*Aplica a partir de vehículos año modelo 2024.

Fecha de publicación: Agosto de 2024

WWW.MAZDA.COM.CO       MAZDACOLOMBIA

LIBERA TU INSTINTO